



УПРАВЛЕНИЕ ФЕДЕРАЛЬНОЙ СЛУЖБЫ
ГОСУДАРСТВЕННОЙ СТАТИСТИКИ
ПО Г. САНКТ-ПЕТЕРБУРГУ
И ЛЕНИНГРАДСКОЙ ОБЛАСТИ

СТРОИТЕЛЬСТВО

за январь-март 2024 года
(по оперативным данным)

27.04.2024

Ленинградская область

СОДЕРЖАНИЕ

Объем работ, выполненных по виду деятельности «Строительство»	3
- объем работ, выполненных по виду деятельности «строительство», млн руб	4
- объем работ, выполненных по виду деятельности «строительство», в % к соответствующему месяцу предыдущего года	5
- объем работ, выполненных по виду деятельности «строительство», крупными и средними организациями, по видам деятельности, в % к итогу	6
<hr/>	
Ввод в действие жилых домов	7
- ввод в действие жилых домов, тыс. кв. м общей площади	8
- введено квартир в жилых домах, тыс. кв. м общей площади	9
- ввод в действие жилых домов, в % к соответствующему месяцу предыдущего года	10
- введено квартир в жилых домах, в % к соответствующему месяцу предыдущего года	11
- ввод в действие жилых домов, организациями различных форм собственности, %	12
- введено квартир в жилых домах, организациями различных форм собственности, %	13

1

Объем работ, выполненных по виду деятельности «Строительство»

ОБЪЕМ РАБОТ, ВЫПОЛНЕННЫХ ПО ВИДУ ДЕЯТЕЛЬНОСТИ «СТРОИТЕЛЬСТВО»

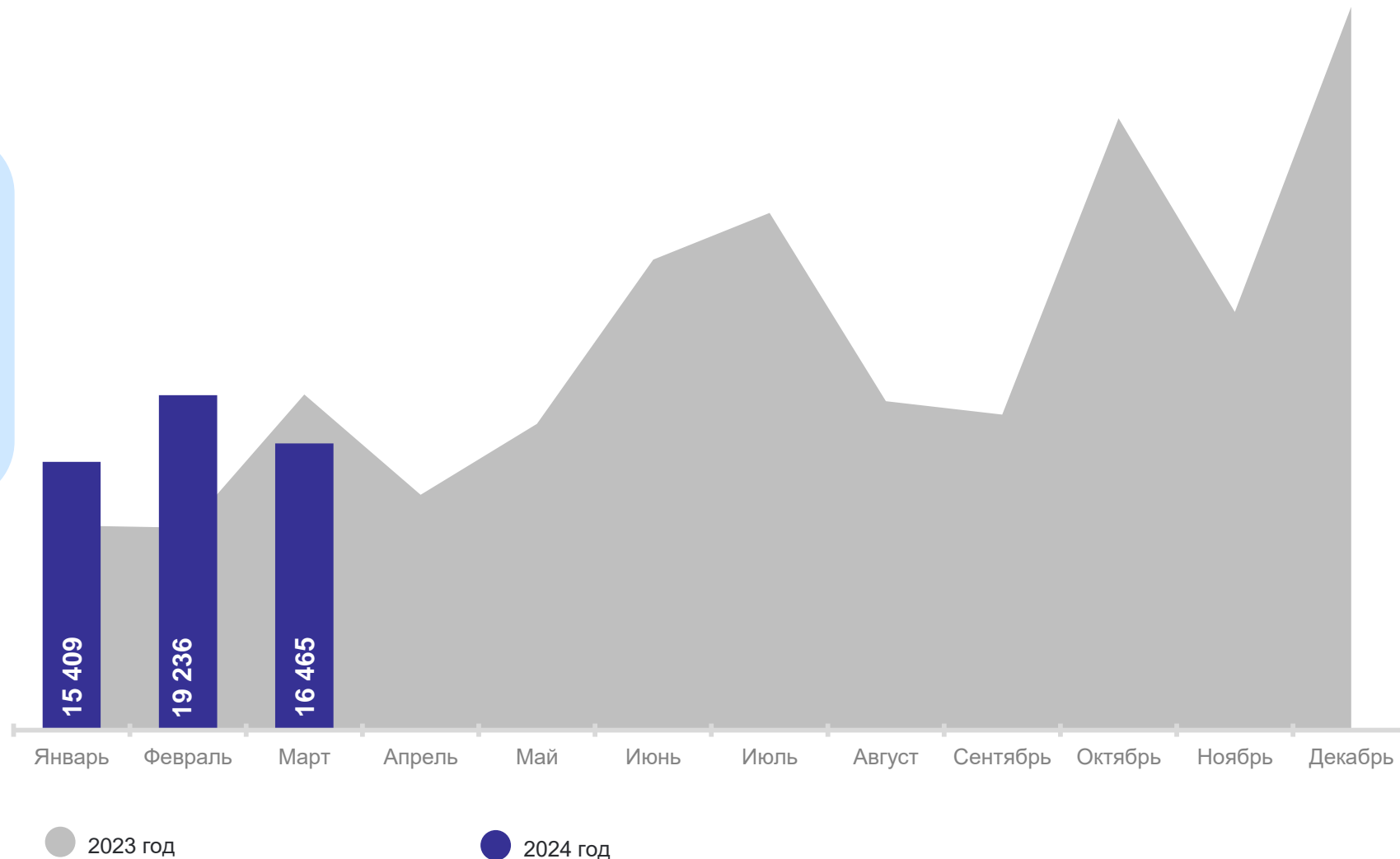
млн рублей

ПЕТРОСТАТ

январь-март

2024 год – **51,1** млрд рублей

2023 год – **42,6** млрд рублей



ОБЪЕМ РАБОТ, ВЫПОЛНЕННЫХ ПО ВИДУ ДЕЯТЕЛЬНОСТИ

«СТРОИТЕЛЬСТВО»

в % к соответствующему периоду предыдущего года

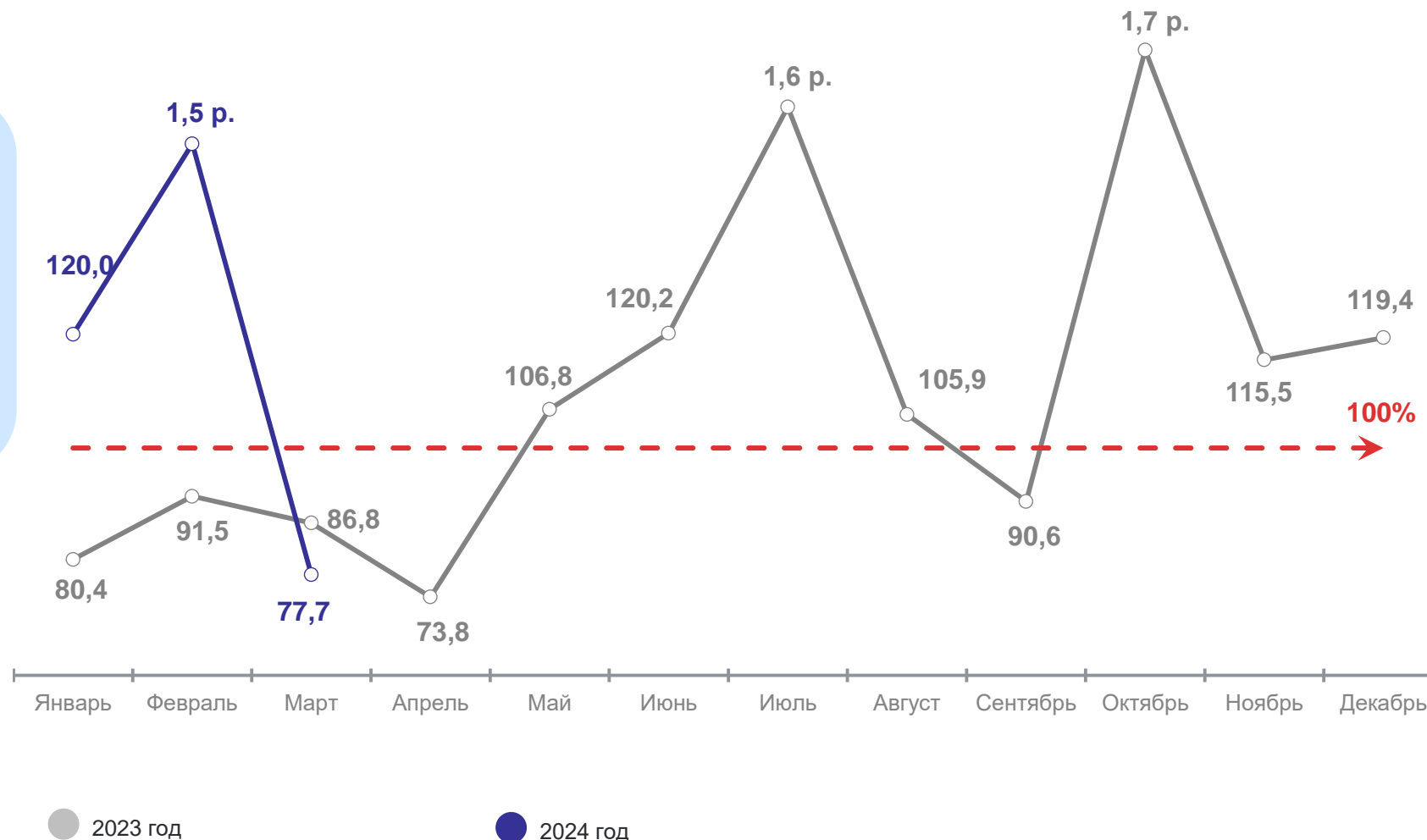
ПЕТРОСТАТ

Индекс физического объема

январь-март

2024 год – **109,2**

2023 год – **86,1**



ОБЪЕМ РАБОТ, ВЫПОЛНЕННЫХ ПО ВИДУ ДЕЯТЕЛЬНОСТИ «СТРОИТЕЛЬСТВО»*

ПЕТРОСТАТ

январь-март, в % к итогу



- Строительство зданий
- Строительство инженерных сооружений
- Работы строительные специализированные
- Строительно-монтажные работы, выполненные хозяйственным способом

* - Крупными и средними организациями по видам деятельности

2

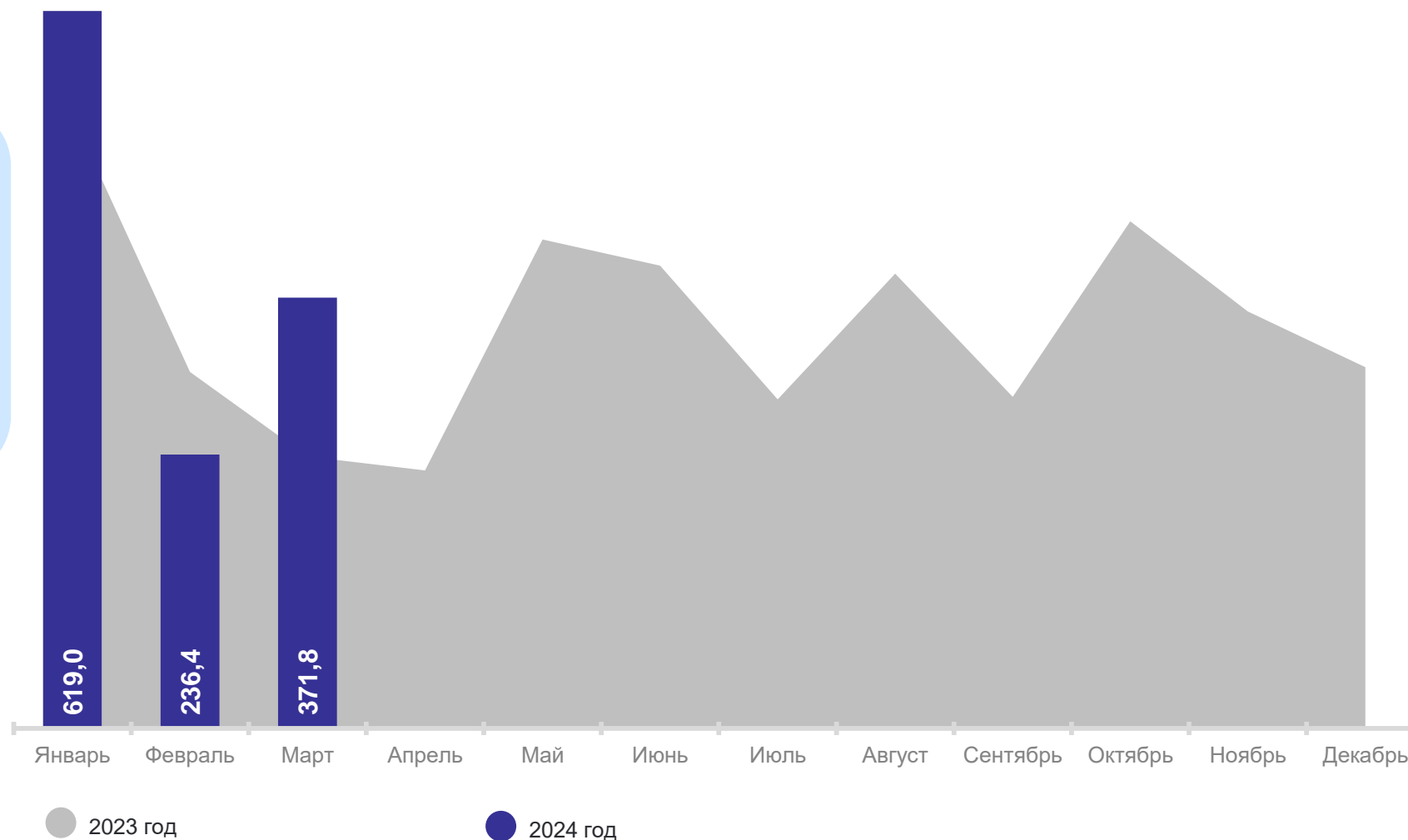
Ввод в действие жилых домов

ВВОД В ДЕЙСТВИЕ ЖИЛЫХ ДОМОВ*

ПЕТРОСТАТ

тыс. кв. м. общей площади

январь-март
2024 год – **1227,2**
2023 год – **1071,2**



* - Включая индивидуальное жилищное строительство

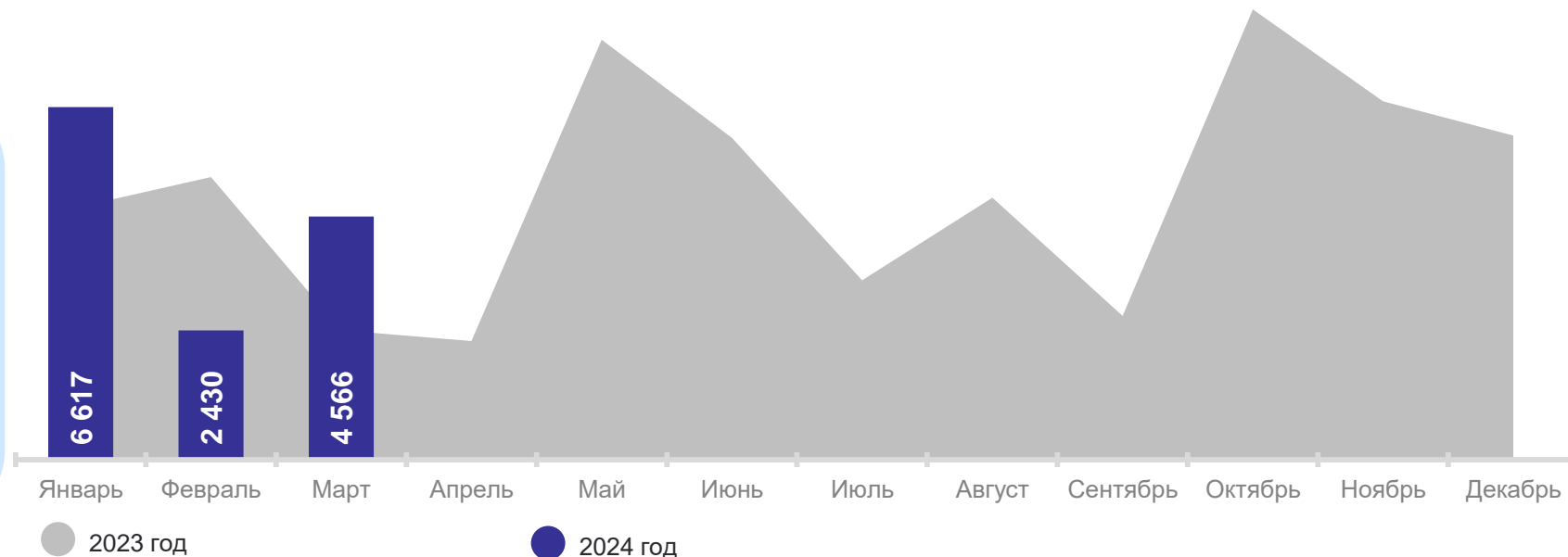
ВВЕДЕНО КВАРТИР В ЖИЛЫХ ДОМАХ*

ПЕТРОСТАТ

январь-март

2024 год – **13 613**

2023 год – **12 487**
единиц

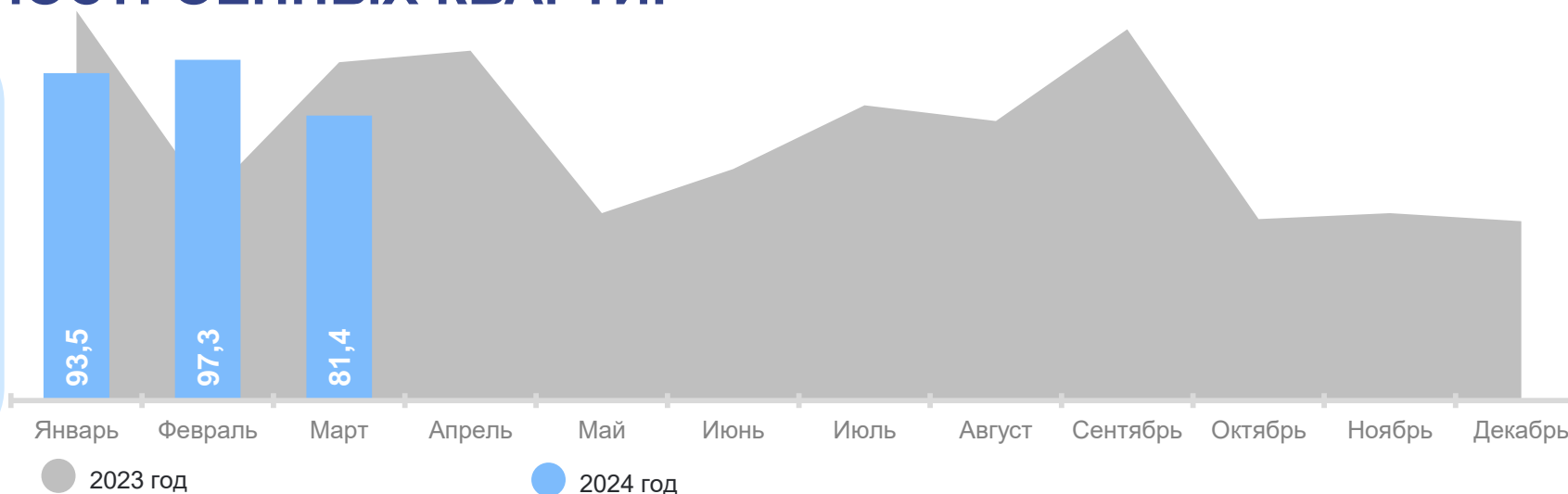


СРЕДНИЙ РАЗМЕР ПОСТРОЕННЫХ КВАРТИР

январь-март

2024 год – **90,1**

2023 год – **85,8**
кв. метров



ВВОД В ДЕЙСТВИЕ ЖИЛЫХ ДОМОВ

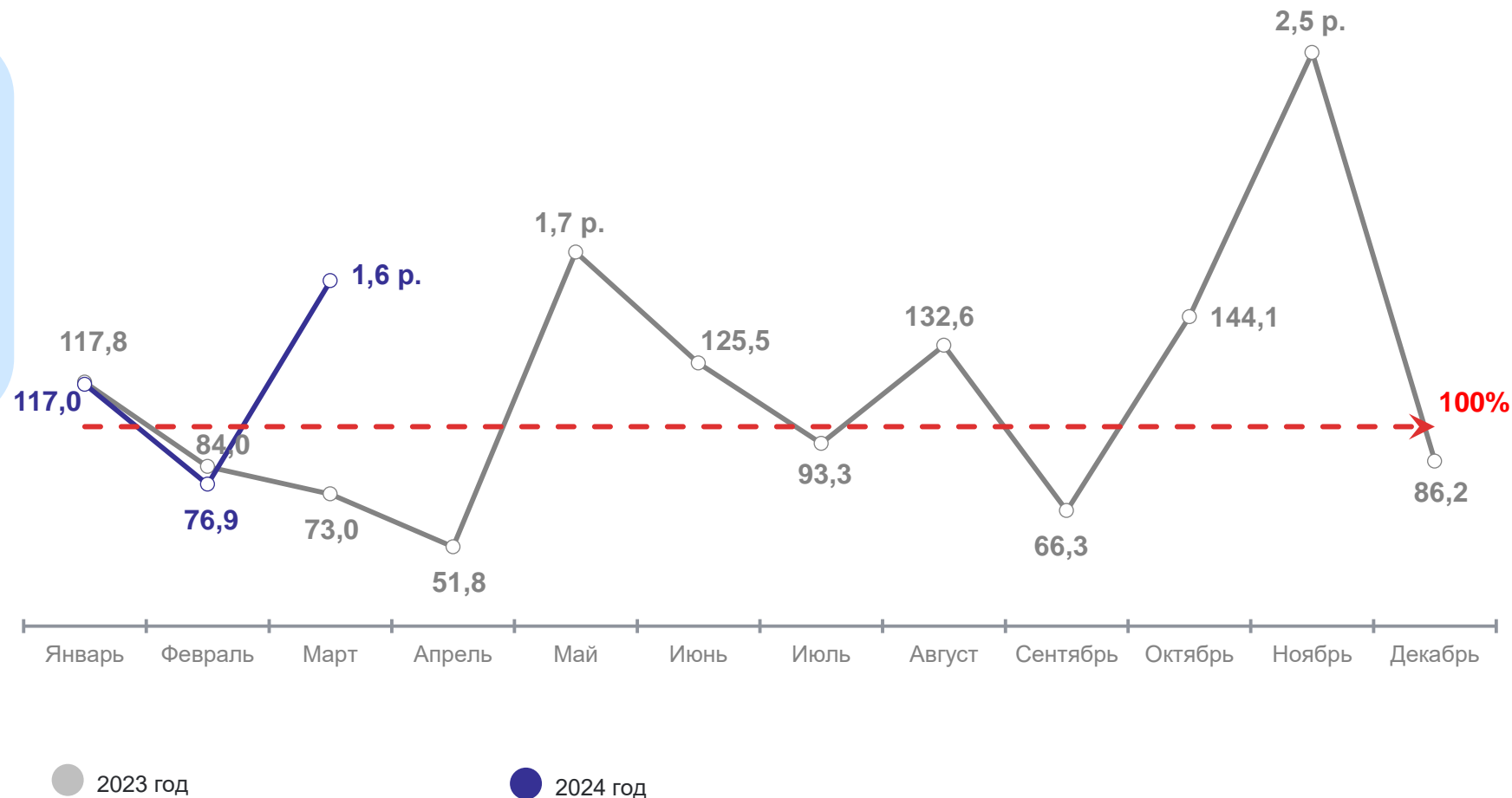
в % к соответствующему периоду предыдущего года

ПЕТРОСТАТ

январь-март

2024 к 2023 – **114,6**

2023 к 2022 – **94,3**



ВВЕДЕНО КВАРТИР В ЖИЛЫХ ДОМАХ

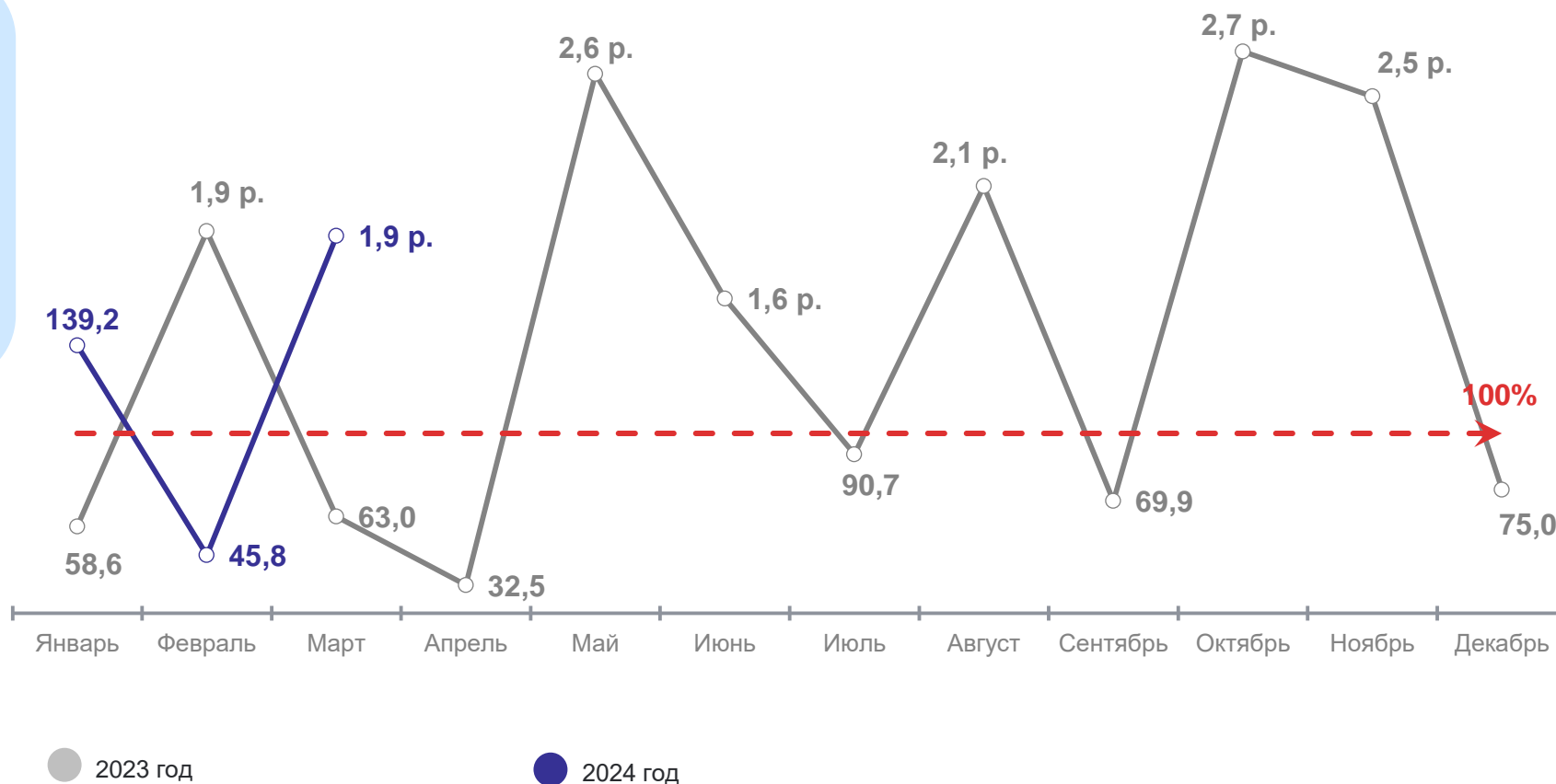
в % к соответствующему периоду предыдущего года

ПЕТРОСТАТ

январь-март

2024 к 2023 – **109,0**

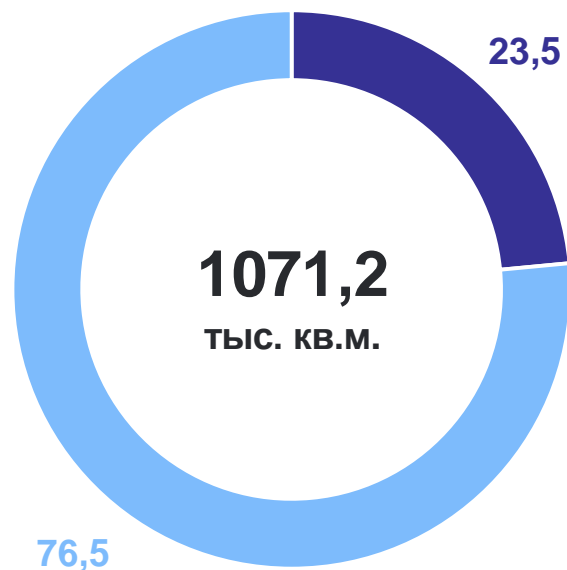
2023 к 2022 – **84,3**



ВВОД В ДЕЙСТВИЕ ЖИЛЫХ ДОМОВ

январь-март, в % к итогу

ПЕТРОСТАТ

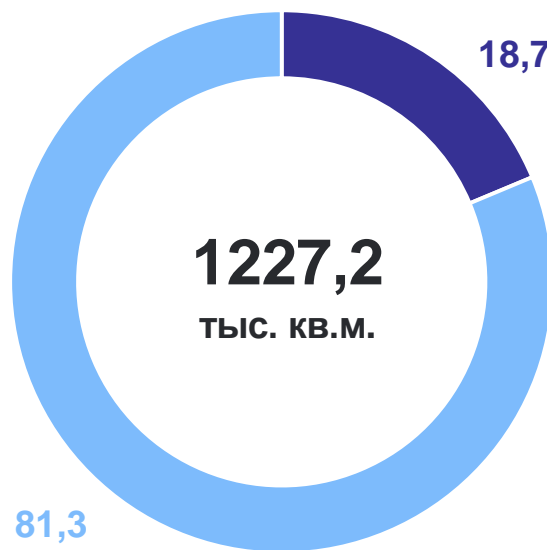


1071,2
ТЫС. КВ.М.

76,5

23,5

2023



1227,2
ТЫС. КВ.М.

81,3

18,7

2024

- Организациями всех форм собственности
- Населением за счет собственных и привлеченных средств

ВВЕДЕНО КВАРТИР В ЖИЛЫХ ДОМАХ

январь-март, в % к итогу

ПЕТРОСТАТ

